


**S.C. COMPANIA DE REMORCARE MARITIMA „COREMAR” S.A.
CONSTANTA**



INCINTA PORT , DANA 0, CASUTA POSTALA 1156
COD POSTAL 900900



Nr.Reg.Com. : J/13/620/1991
C.I.F. : RO 1874343

Nr. 1129 din 14.05.2009

E-mail : office@coremar.ro

CATRE,

C.N.V.M. BUCURESTI
Oficiul de evidenta a valorilor Mobiliare
Str. Foisorului nr. 2, Sector 3


BURSA DE VALORI BUCURESTI
Str. Carol I. nr. 34 – 36, Etaj 13, Sector 2

In conformitate cu prevederile Legii nr.297/2004 si a Regulamentului CNVM nr.1/2006, va inaintam alaturat urmatoarele:

- Raportul Consiliului de Administratie conform Anexei 32 a Regulamentului CNVM nr.1/2006.
- Situatia financiar – contabila depusa la Administratia Financiara Constanta pentru exercitiul financiar al anului 2008.
- Declaratia persoanelor responsabile din cadrul societatii.
- Raportul Auditorului Financiar pentru anul 2008.
- Discheta.
- Comunicatul de presa privind disponibilitatea Raportului anual.

Cu stima,

DIRECTOR GENERAL c.l.c. **DEDE MIHAI**
DIRECTOR ECONOMIC, Ec. **STAVROSTIU STILA**



RAPORTUL CONSILIULUI DE ADMINISTRATIE
pentru exercitiul financiar al anului 2008 la SC COREMAR S.A. Constanta
in conformitate cu Reg.C.N.V.M. Nr.1/2006

Raportul anual conform Reg. nr.1/2006 CNVM

Pentru exercitiul financiar 2008

Data raportului: **11.05.2009**

Denumire Soc.Com.: **COREMAR S.A.**

Sediul social: **CONSTANTA, INCINTA PORT, DANA 0**

Nr.telefon: **0241/617334**, Fax: **0241/611450**

Codul unic de inregistrare la Oficiul Comertului: **RO 1874343**

Nr. si data inreg.la Registrul Comertului: **J 13/620/1991**

Piata reglementata pe care se tranzactioneaza valorile mobiliare emise: **RASDAQ**

Capital social subscris si varsat: **6.500.110 lei**

Principalele caracteristici de valori mobiliare emise de societatea comerciala - **ACTIUNI**

1. ANALIZA ACTIVITATII SOCIETATII COMERCIALE

1.1. a) Descrierea activitatii de baza a societatii comerciale:

Activitatea de baza a societatii este remorcajul si manevrarea navelor in rada si in porturi maritime;

b) Precizarea datei de infiintare a societatii comerciale:

Societatea Comerciala **COREMAR S.A.** a fost infiintata in anul 1991

c) Descrierea oricarei fuziuni sau reorganizari semnificative a societatii comerciale ale filialelor sau a societatilor controlate in timpul exercitiului financiar:

- nu este cazul

d) Descrierea achizitiilor sau instrainarilor de active:

Achizitiile in anul 2008 sunt de 385.168 lei reprezentand: 2 (doua) remorchere portuare, echipamente navale si 2 (doua) autoturisme. Tot in anul 2008 au fost platite avansuri pentru construirea a 2 (doua) remorchere in suma de 2.577.365 lei.. Cat priveste instrainarile se mentioneaza ca acestea sunt in suma de 38.574 lei si se refera la: 1 (una) masina pneumatica, radiobaliza si 2 (doua) autoturisme..

e) Descrierea principalelor rezultate de evaluarea activitatii societatii:

1.1.1. Elemente de evaluare generala:

a) Profit brut: 7.220.223 lei

b) Cifra de afaceri: 30.904.410 lei

c) Export: 96%

d) Costuri totale: 26.012.623 lei

e) Procent din piata detinut: 52%

f) Lichiditati: 12.764.482 lei

1.1.2. Evaluarea nivelului tehnic al societatii:

Descrierea principalelor produse realizate sau servicii prestate cu finalizarea:

a) principalelor pietele de desfacere:

Societatea COREMAR S.A realizeaza servicii de remorcaj iar principala piata este piata serviciilor portuare

b) ponderea fiecărei categorii de servicii in veniturile si in totalul cifrei de afaceri:

Serviciile de remorcaj si manevra navelor efectuate in anul 2008 detine o pondere de 93,2 % in venituri si in cifra de afaceri iar activitatea de legare-dezlegare nave detine 6,8 % din venituri si din cifra de afaceri.

c) produsele noi avute in vedere pentru care se va afecta un volum substantial de active in viitorul exercitiu financiar:

Un produs nou pe care il are in vedere societatea este efectuarea de remorcaje internationale pentru care va fi nevoie de un remorcher de linie a carei valoare va fi de 4 - 5 milioane EURO.

1.1.3. Evaluarea activitatii aprovizionare tehnico-materiala (surse indigene, surse din import)

Pentru materialele consumabile sursele de aprovizionare sunt indigene si care sunt surse sigure.

Pentru piesele de schimb mai importante se apeleaza la surse de import in special DAMEN Olanda si din Anglia.

Stocurile sunt dimensionate optim pentru a nu crea imobilizari financiare pe durate indelungate.

1.1.4. Evaluarea activitatii de vanzare

a) Descrierea evolutiei vanzarilor seconventional pe piata interna sau externa si a perspectivelor vanzarilor pe termen mediu si lung.

Evolutia vanzarilor se preconizeaza pozitiva atat pe termen mediu cat si pe termen lung.

b) Descrierea situatiei concurentiale in domeniul de activitate al societatii, a ponderii pe piata serviciilor si a principalilor competitori:

In portul Constanta mai activeaza alte 4 societati de remorcaj care impreuna detin 48% din piata acestor servicii.

Principalul competitor este societatea CANAL SERVICES SRL din portul Constanta.

c) Descrierea oricarei dependente semnificative a societatii fata de un singur client sau fata de un grup de clienti a caror pierdere ar avea un impact negativ asupra veniturilor:

Societatea nu are o dependenta semnificativa fata de un client sau un grup de clienti, ea avand relatii contractuale cu peste 100 de clienti.

1.1.5. Evaluarea aspectelor legate de angajatii societatii

a) Precizarea numarului si nivelul de pregatire al angajatilor societatii precum si a gradului de sindicalizare a fortei de munca:

Societatea are un numar de 318 angajati la 31.12.2008 care au o pregatire corespunzatoare, toti fiind absolventi de licee de specialitate si a Institutului de Marina.

Gradul de sindicalizare a fortei de munca este de 97%.

b) Descrierea raporturilor dintre manageri si angajati precum si a oricaror elemente conflictuale:

Raporturile dintre manager si angajati sunt bune si nu s-au inregistrat elemente conflictuale.

1.1.6. Evaluarea aspectelor legate de impactul activitatii de baza a emitentului asupra mediului inconjurator.

Descrierea sintetica a impactului activitatii de baza ale emitentului asupra mediului inconjurator precum si a oricaror litigii existente sau preconizate cu privire la incalcarea legislatiei privind protectia mediului inconjurator

La societatea noastra in activitatea de baza impactul cu mediu se realizeaza in momentul manevrelor.

Societatea dispune de instalatii de marpolizare in vederea deversarilor eventualelor scurgeri de carburanti si lubrefianti.

Pana in prezent nu s-au inregistrat litigii cu privire la incalcarea legislatiei privind protectia mediului.

Nici pe viitor nu se preconizeaza asemenea litigii, societatea avand luate si urmareste toate masurile cu privire la impactul cu mediul inconjurator.

1.1.7. Evaluarea activitatii de dezvoltare si cercetare

Precizarea cheltuielilor in exercitiul financiar si a celor ce se anticipeaza in exercitiul urmator.

Nu avem inregistrate cheltuieli pentru cercetare in anul 2008. In acest sector este cel mai important realizarea unui marketing sustinut.

1.1.8. Evaluarea activitatii societatii privind managementul riscului.

Descrierea expunerii societatii fata de riscul de pret, de credit, de lichiditate si de cash flow

Societatea nu este expusa fata de riscul de pret, fata de credit (nici nu are credite) si nici fata de lichiditate care la 31.12.2008 era de 12.764.482 lei.

Descrierea politicilor si obiectivelor societatii privind managementul riscului.

Ca un element de baza a politicilor societatii privind managementul riscului este atragerea continua de noi clienti printr-o calitate exemplara a serviciilor.

1.1.9. Elemente de perspectiva privind societatea comerciala.

a) Prezentarea si analiza tendintelor, elementelor, evenimentelor sau factorilor de incertitudine ce afecteaza sau ar putea afecta lichiditatea societatii fata de anul anterior

Nu se intrevad pana in prezent tendinte, elemente, evenimente care sa afecteze lichiditatea societatii.

b) Prezentarea si analiza efectelor cheltuielilor de capital curente sau anticipate asupra situatiei financiare a societatii comparativ cu 2007.

In anul 2008 s-au realizat cheltuieli de capital in suma de 2.962.533 lei care nu prezinta semnificatie foarte mare. Pentru anul 2009 asa cum am mai aratat societatea preconizeaza achizitionarea unor remorchere de 1000 - 4000 CP la un pret de 4 - 5 milioane EURO dar consideram ca aceasta nu va afecta lichiditatea societatii intrucat se va achizitiona in leasing. Se va mentine un echilibru intre incasari si plati.

c) Prezentarea si analiza evenimentelor, tranzactiilor, schimburilor comerciale care afecteaza semnificativ veniturile din activitatea de baza.

Nu avem astfel de situatii.

2. ACTIVELE CORPORALE ALE SOCIETATII

2.1. Precizarea amplasarii si caracteristicilor principalelor capacitati de productie in proprietatea societatii.

Activele societatii se regasesc in remorchere pentru manevra navelor si sunt amplasate pe apa la cheul navelor tehnice din port.

2.2. Descrierea si analiza gradului de uzura al proprietatilor societatii

Gradul de uzura al proprietatilor societatii este de 30,3 %.

2.3. Precizarea potentialelor probleme legate de dreptul de proprietate asupra activelor corporale

Nu este cazul

3. PIATA VALORILOR MOBILIARE EMISE DE SOCIETATE

3.1. Precizarea pietelor din Romania si din alte tari pe care se negociaza valorile mobiliare.

Valorile mobiliare ale societatii se tranzactioneaza pe piata RASDAQ din Romania.

3.2. Descrierea politicii societatii cu privire la dividende. Precizarea dividendelor cuvenite platite in ultimii 3 ani, daca este cazul motive de micșorare

	<i>Anul 2006</i>	<i>Anul 2007</i>	<i>Anul 2008</i>
Dividende cuvenite si platite nete:			
- pers.fizice	0,0100 lei	0,0175 lei	0,0200 lei
- pers.juridice	0,0100 lei	0,0175 lei	0,0200 lei

In toata perioada au fost respectate termenele stabilite de A.G.A si dividendele au fost virate prin mandat postal.

3.3. Descrierea oricaror activitati de achizitionare a propriilor actiuni

Nu este cazul

3.4. In cazul in care societatea are filiale precizati actiunile detinute de societatea mama la filiale.

Nu este cazul

3.5. Daca societatea a emis obligatiuni sau alte titluri de creanta

Nu este cazul

4. CONDUCEREA SOCIETATII COMERCIALE

4.1. Prezentarea listei administratorilor societatii si urmatoarele informatii pentru fiecare administrator:

a) Nume , prenume, varsta, calificare, experienta profesionala, functia si vechimea in functia detinuta

<i>Nume prenume</i>	<i>Varsta</i>	<i>Calificare</i>	<i>Studii</i>	<i>Experienta profesionala</i>	<i>Functia si vechimea in functie</i>	
DEDE MIHAI	67 ani	Comandant nava	Institutul de Marina Constanta Cursuri de management	25 ani functii de conducere	Director General	16 ani
STAVROSITU STILA	67 ani	Economist	ASE Bucuresti Expert contabil auditor	25 ani functii de conducere economice	Director General Adjunct	16 ani
BRANZOI NICULAI	57 ani	Inginer constructii nave	Facultatea de Constructii nave	25 ani functii de conducere tehnice	Director General Adjunct	16 ani
TOPALA GEORGETA	50 ani	Consilier juridic Avocat	Facultatea de Drept	Consilier Avocat	Consilier Avocat	16 ani
STEFANESCU GHEORGHE	74 ani	Economist	ASE Bucuresti	30 ani in functii de conducere	Administr.	1 an
ANDREI ROMEO	55 ani		Liceul de Marina	Sef mecanic	Administr.	1 an
STAVROSITU IANCU	34 ani	Economist	ASE Bucuresti	Administrator	Administr.	2 ani

b) Orice acord, intelegere sau legatura de familie intre persoana respectiva si o alta persoana datorita careia persoana respectiva a fost numita administrator.

Nu este cazul

c) Participarea administratorului la capitalul social

- DEDE MIHAI = 2.948.666 actiuni
- STAVROSITU STILA = 2.851.212 actiuni
- BRANZOI NICULAI = 2.885.066 actiuni
- TOPALA GEORGETA = 251.616 actiuni
- STEFANESCU GH. = 2.000 actiuni
- ANDREI ROMEU = 7.568 actiuni
- STAVROSITU IANCU = 6.468.856 actiuni

d) Lista persoanelor afiliate societatii

Nu este cazul

4.2. Prezentarea listei membrilor conducerii executive a societatii

- DEDE MIHAI - Director General
- STAVROSITU STILA - Director General Adjunct
- BRANZOI NICULAI - Director General Adjunct

a) Termenul pentru care persoana face parte din conducerea executiva.

Termenul pentru care persoana face parte din conducerea executiva este de
4 ani

**b) Orice acord, intelegere sau legatura de familie intre persoana respectiva si o
alta persoana datorita careia persoana respectiva este numita ca membru al conducerii
executive**

Nu este cazul

c) Participarea persoanei respective la capitalul social

Nu este cazul

**4.3. Pentru toate persoanele prevazute la 4.1. si 4.2 precizarea eventualelor litigii in
care au fost implicate in ultimii 5 ani**

Nu este cazul

5. SITUATIA FINANCIAR - CONTABILA

**Prezentarea unei analize a situatiei economico-financiare actuale comparativ
cu ultimii 3 ani cu referire cel putin la:**

**a) Elemente de activ si de pasiv, active, numerar, disponibilitati lichide,
profituri reinvestite**


INDICATOR	ANUL 2008			ANUL 2007	ANUL 2006
	SUME BRUTE	AMORTIZARI	SUME NETE		
1.Imobilizari necorporale	X	X	X	X	X
2.Imobilizari corporale	8.227.777	2.496.167	5.731.610	3.038.761	3.214.514
3. Imobilizari financiare	3.248.617	X	3.248.617	1.590.208	767.465
A. TOTAL ACTIVE IMOBILIZATE	11.476.394	2.496.167	8.980.227	4.628.969	3.981.979
4. Stocuri	869.642	1.185	868.457	682.182	558.653
5. Creante	5.540.188	X	5.540.188	3.214.233	2.817.658
6. Investitii la banci	X	X	X	X	X
7. Casa si conturi la banci	12.764.482	X	12.764.482	13.722.436	10.482.381
B. TOTAL ACTIVE CIRCULANTE	19.174.312	1.185	19.173.127	17.618.851	13.858.692
C. CHELTUIELI IN AVANS	X	X	X	X	X
D. DATORII CE TREBUIE PLATITE INTR-O PERIOADA DE PANA LA UN AN	2.966.949	X	2.966.949	2.150.721	1.800.279
E. ACTIVE CIRCULANTE NETE (B+C-D)	16.207.363	1.185	16.206.178	15.468.130	12.058.413
F. TOTAL ACTIVE MINUS DATORII CURENTE (A+E - Sub)	22.683.757	2.497.352	25.186.405	20.097.099	16.040.392
G. DATORII MAI MARI DE 1 AN	X	X	X	X	X
H. PROVIZIOANE PT.RISCURI SI CHELTUIELI	273.987	X	273.987	336.116	501.516
8. Capital social	6.500.110	X	6.500.110	3.250.055	3.250.055
9. Rezerve	12.697.338	X	12.697.338	12.078.126	11.597.254
10. Rezultatul reportat	X	X	X	X	X
11. Rezultatul exercitiului	6.071.447	X	6.071.447	4.593.010	721.360
12. Repartizarea profitului	356.477	X	356.447	160.208	29.793
TOTAL CAPITALURI PROPRII	24.912.418	X	24.912.418	19.760.983	15.538.876

b) contul de profit si pierdere, provizioane, dividende declarate si platite, nivelul numerarului cash flow, numerar la inceputul si sfarsitul perioadei

- lei -

<i>Nr. crt</i>	<i>INDICATORI</i>	<i>ANUL 2008</i>	<i>ANUL 2007</i>	<i>ANUL 2006</i>
1	Cifra de afaceri	30.904.410	25.478.385	20.991.971
2	Venituri din exploatare	30.983.309	25.489.121	21.014.137
3	Cheltuieli pentru exploatare	25.694.714	20.703.352	20.228.612
4	Rezultatul din exploatare	5.288.595	4.785.769	785.525
5	Venituri financiare	2.249.537	807.765	729.742
6	Cheltuieli de financiare	317.909	172.702	656.974
7	Rezultatul financiar	1.931.628	635.063	72.768
8	Venituri totale	33.232.846	26.296.886	21.743.879
9	Cheltuieli totale	26.012.623	20.876.054	20.885.586
10	Rezultatul brut	7.220.223	5.420.832	858.293
11	Impozit profit	1.148.776	827.822	136.933
	Dividende			
	- declarate	0,0200	0,0175	0,01
12	- platite	X	X	X
	Numerar la:			
	- inceputul perioadei	13.722.436	10.482.381	10.605.932
13	- sfarsitul perioadei	12.764.482	13.722.436	10.482.381

PRESEDINTE C.A.,
C.L.C. DEDE MIHAI



DIRECTOR GENERAL ADJ.,
STAVROSITU STILA


DECLARATIE

in conformitate cu prevederile art.30 din Legea contabilitatii nr.82/1991

S-au intocmit situatiile financiare anuale la 31/12/2008 pentru :

Entitate: S.C. COMPANIA DE REMORCARE MARITIMA COREMAR S.A.
Judetul: 13--CONSTANTA
Adresa: localitatea CONSTANTA, str. INCINTA PORT - DANA 0, tel. 0241.601467
Numar din registrul comertului: J13/620/1991
Forma de proprietate: 34--Societati comerciale pe actiuni
Activitatea preponderanta (cod si denumire clasa CAEN): 5222--Activ.de serv.anexe
transporturilor pe apa
Cod unic de inregistrare: 1874343

Subsemnatul



conform art.10 alin.(1) din Legea contabilitatii nr.82/1991, avand calitatea de

imi asum raspunderea pentru intocmirea situatiilor financiare anuale la 31/12/2008
si confirm urmatoarele:

a) politicile contabile utilizate la intocmirea situatiilor financiare anuale sunt in conformitate cu reglementarile contabile aplicabile.

b) situatiile financiare anuale ofera o imagine fidela a pozitiei financiare, performantei financiare si a celorlalte informatii referitoare la activitatea desfasurata.

c) Persoana juridica isi desfasoara activitatea in conditii de continuitate.

Semnatura



model_declaratie.txt
DECLARATIE
in conformitate cu prevederile art.30 din Legea contabilitatii nr.82/1991

S-au intocmit situatiile financiare anuale la 31/12/2008 pentru :

Entitate: S.C. COMPANIA DE REMORCARE MARITIMA COREMAR S.A.
Judetul: 13--CONSTANTA
Adresa: localitatea CONSTANTA, str. INCINTA PORT - DANA 0, tel. 0241.601467
Numar din registrul comertului: J13/620/1991
Forma de proprietate: 34--Societati comerciale pe actiuni
Activitatea preponderanta (cod si denumire clasa CAEN): 5222--Activ.de serv.anexe
transporturilor pe apa
Cod unic de inregistrare: 1874343

Subsemnatul STAVROATU S DILA


conform art.10 alin.(1) din Legea contabilitatii nr.82/1991, avand calitatea de
SIR. ECONOMIC

imi asum raspunderea pentru intocmirea situatiilor financiare anuale la 31/12/2008
si confirm urmatoarele:

a) Politicile contabile utilizate la intocmirea situatiilor financiare anuale
sunt in conformitate cu reglementarile contabile aplicabile.

b) Situatiile financiare anuale ofera o imagine fidela a pozitiei financiare,
performantei financiare si a celorlalte informatii referitoare la activitatea
desfasurata.

c) Persoana juridica isi desfasoara activitatea in conditii de continuitate.



Judetul: 13--CONSTANTA

Entitate: S.C. COMPANIA DE REMORCARE MARITIMA COREMAR S.A.

Adresa: localitatea CONSTANTA, str. INCINTA PORT - DANA 0, tel. 0241.601467

Numar din registrul comertului: J13/620/1991

Forma de proprietate: 34--Societati comerciale pe actiuni

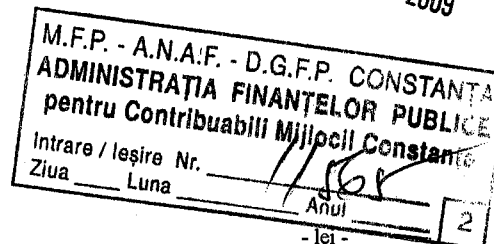
Activitatea preponderanta (cod si denumire clasa CAEN): 5222--Activ.de serv.anexe transporturilor pe apa

Cod unic de inregistrare: 1874343

BILANT

la data de 31.12.2008

Formularul 10 - pagina 1



Denumirea indicatorului	Nr. rd.	SOLD LA	
		01.01.2008	31.12.2008
A	B	1	2
A. ACTIVE IMOBILIZATE			
I. IMOBILIZARI NECORPORALE			
1. Cheltuieli de constituire (ct.201-2801)	01	0	0
2. Cheltuieli de dezvoltare (ct.203-2803-2903)	02	0	0
3. Concesiuni, brevete, licente, marci comerciale, drepturi si active similare si alte imobilizari necorporale (ct.205+208-2805-2808-2905-2908)	03	0	0
4. Fond comercial (ct.2071-2807-2907)	04	0	0
5. Avansuri si imobilizari necorporale in curs de executie(ct.233+234-2933)	05	0	0
TOTAL: (rd.01 la 05)	06	0	0
II. IMOBILIZARI CORPORALE			
1. Terenuri si constructii (ct.211+212-2811-2812-2911-2912)	07	1395	1117
2. Instalatii tehnice si masini (ct.213-2813-2913)	08	3032340	3148894
3. Alte instalatii, utilaje si mobilier (ct.214-2814-2914)	09	5026	4234
4. Avansuri si imobilizari corporale in curs de executie (ct.231+232-2931)	10	0	2577365
TOTAL: (rd.07 la 10)	11	3038761	5731610
III. IMOBILIZARI FINANCIARE			
1. Actiuni detinute la entitatile afiliate (ct.261-2961)	12	0	0
2. Imprumuturi acordate entitatilor afiliate (ct.2671+2672-2964)	13	0	0
3. Interese de participare (ct.263-2962)	14	0	0
4. Imprumuturi acordate entitatilor cu interese de participare (ct.2673+2674-2965)	15	0	0
5. Investitii detinute ca imobilizari (ct.265-2963)	16	1589858	3248267
6. Alte imprumuturi (ct.2675+2676+2678+2679-2966-2968)	17	350	350
TOTAL (rd.12 la 17)	18	1590208	3248617
ACTIVE IMOBILIZATE - TOTAL (rd.06+11+18)	19	4628969	8980227
B. ACTIVE CIRCULANTE			
I. STOCURI			
1. Materii prime si materiale consumabile (ct.301+302+303+/-308+351+358+381+/-388-391-392-3951-3958-398)	20	680052	866353
2. Productia in curs de executie (ct.331+332+341+/-348-393-3941-3952)	21	0	0
3. Produse finite si marfuri (ct.345+346+/-348+354+356+357+361+/-368+371+/-378-3945-3946-3953-3954-3956-3957-396-397-4428)	22	2130	2104
4. Avansuri pentru cumparari de stocuri (ct.4091)	23	0	0
TOTAL (rd.20 la 23)	24	682182	868457
II. CREANTE (Sumele care urmeaza sa fie incasate dupa o perioada mai mare de un an trebuie prezentate separat pentru fiecare element)			
1. Creante comerciale (ct.2675+2676+2678+2679-2966-2968+4092+411+413+418-491)	25	2878466	3352447
2. Sume de incasat de la entitatile afiliate (ct.451-495)	26	0	0
3. Sume de incasat de la entitati cu interese de participare (ct.453-495)	27	0	0
4. Alte creante (ct.425+4282+431+437+4382+441+4424+4428+444+445+446+447+4482+4582+461+473-496+5187)	28	335767	2187741
5. Capital subscris si nevarsat (ct.456-495)	29	0	0
TOTAL (rd.25 la 29)	30	3214233	5540188

III. INVESTITII PE TERMEN SCURT			
1. Actiuni detinute la entitatile afiliate (ct.501-591)	31	0	0
2. Alte investitii pe termen scurt (ct.505+506+508-595-596-598+5113+5114)	32	0	0
TOTAL (rd.31+32)	33	0	0
IV. CASA SI CONTURI LA BANCI (ct.5112+512+531+532+541+542)	34	13722436	12764482
ACTIVE CIRCULANTE - TOTAL (rd.24+30+33+34)	35	17618851	19173127
C.CHELTUIELI IN AVANS (ct.471)	36	0	0
D.DATORII: SUMELE CARE TREBUIE PLATITE INTR-O PERIOADA DE PANA LA UN AN			
1. Imprumuturi din emisiunea de obligatiuni (ct.161+1681-169)	37	0	0
2. Sume datorate institutiilor de credit (ct.1621+1622+1624+1625+1627+1682+5191+5192+5198)	38	0	0
3. Avansuri incasate in contul comenzilor (ct.419)	39	0	0
4. Datorii comerciale - furnizori (ct.401+404+408)	40	344015	587106
5. Efecte de comert de platit (ct.403+405)	41	0	0
6. Sume datorate entitatilor afiliate (ct.1661+1685+2691+451)	42	0	0
7. Sume datorate entitatilor cu interese de participare (ct.1663+1686+2692+453)	43	0	0
8. Alte datorii, inclusiv datoriile fiscale si datoriile privind asigurarile sociale (ct.1623+1626+167+1687+2693+421+423+424+426+427+428+431+437+438+441+442+443+444+446+447+448+455+456+457+458+462+473+509+5186+5193+5194+5195+5196+5197)	44	1806706	2379843
TOTAL (rd.37 la 44)	45	2150721	2966949
E.ACTIVE CIRCULANTE NETE/ DATORII CURENTE NETE (rd.35+36-45-62)	46	15468130	16206178
F.TOTAL ACTIVE MINUS DATORII CURENTE (rd.19+46)	47	20097099	25186405
G.DATORII: SUMELE CARE TREBUIE PLATITE INTR-O PERIOADA MAI MARE DE UN AN			
1. Imprumuturi din emisiunea de obligatiuni (ct.161+1681-169)	48	0	0
2. Sume datorate institutiilor de credit (ct.1621+1622+1624+1625+1627+1682+5191+5192+5198)	49	0	0
3. Avansuri incasate in contul comenzilor (ct.419)	50	0	0
4. Datorii comerciale - furnizori (ct.401+404+408)	51	0	0
5. Efecte de comert de platit (ct.403+405)	52	0	0
6. Sume datorate entitatilor afiliate (ct.1661+1685+2691+451)	53	0	0
7. Sume datorate entitatilor cu interese de participare (ct.1663+1686+2692+453)	54	0	0
8. Alte datorii, inclusiv datoriile fiscale si datoriile privind asigurarile sociale (ct.1623+1626+167+1687+2693+421+423+424+426+427+428+431+437+438+441+442+443+444+446+447+448+455+456+457+458+462+473+509+5186+5193+5194+5195+5196+5197)	55	0	0
TOTAL (rd.48 la 55)	56	0	0
H. PROVIZIOANE			
1. Provizioane pentru pensii si obligatii similare (ct.1515)	57	0	0
2. Provizioane pentru impozite (ct.1516)	58	0	0
3. Alte provizioane (ct.1511+1512+1513+1514+1518)	59	336116	273987
TOTAL (rd.57 la 59)	60	336116	273987
I. VENITURI IN AVANS			
- Subventii pentru investitii (ct.131+132+133+134+138)	61	0	0
- Venituri inregistrate in avans (ct.472)	62	0	0
TOTAL (rd.61+62)	63	0	0
J. CAPITAL SI REZERVE			
I. CAPITAL			
1. Capital subscris varsat (ct.1012)	64	3250055	6500110
2. Capital subscris nevarsat (ct.1011)	65	0	0
3. Patrimoniul regiei (ct.1015)	66	0	0
TOTAL (rd.64 la 66)	67	3250055	6500110
II. PRIME DE CAPITAL (ct.104)	68	0	0
III. REZERVE DIN REEVALUARE (ct.105)	69	0	0
IV. REZERVE			
1. Rezerve legale (ct.1061)	70	850011	1006488
2. Rezerve statutare sau contractuale (ct.1063)	71	0	0

3. Rezerve reprezentand surplusul realizat din rezerve din reevaluare (ct.1065)	72	0	0
4. Alte rezerve (ct.1068)	73	11428115	11690850
TOTAL (rd.70 la 73)	74	12078126	12697338
Actiuni proprii (ct.109)	75	0	0
Castiguri legate de instrumentele de capitaluri proprii (ct.141)	76	0	0
Pierderi legate de instrumentele de capitaluri proprii (ct.149)	77	0	0
V. PROFITUL SAU PIERDEREA REPORTAT (A)			
Sold C (ct.117)	78	0	0
Sold D (ct.117)	79	0	0
VI. PROFITUL SAU PIERDEREA EXERCITIULUI FINANCIAR			
Sold C (ct.121)	80	4593010	6071447
Sold D (ct.121)	81	0	0
Repartizarea profitului (ct.129)	82	160208	356477
CAPITALURI PROPRII - TOTAL (rd.67+68+69+74-75+76-77+78-79+80-81-82)	83	19760983	24912418
Patrimoniul public (ct.1016)	84	0	0
CAPITALURI - TOTAL (rd.83+84)	85	19760983	24912418

Administrator,

Numele si prenumele :

DEDE MIHAI

Intocmit,

Numele si prenumele : STAVROSITU STILA

Calitatea : DIRECTOR ECONOMIC

Nr.de inregistrare in organismul profesional :

Semnătura

Stampila unității



Semnătura

CONTUL DE PROFIT SI PIERDERE

la data de 31.12.2008

Formularul 20 - pagina 1

- lei -

Denumirea indicatorului	Nr. rd.	Realizări în perioada de raportare	
		31.12.2007	31.12.2008
A	B	1	2
1.Cifra de afaceri netă (rd.02 la 05)	01	25478385	30904410
Productia vandută (ct.701+702+703+704+705+706+708)	02	25448333	30856531
Venituri din vânzarea mărfurilor (ct.707)	03	30052	47879
Venituri din dobanzi inregistrate de entitatile al caror obiect de activitate il constituie leasingul (ct. 766)	04	0	0
Venituri din subventii de exploatare aferente cifrei de afaceri nete (ct.7411)	05	0	0
2.Variatia stocurilor de produse finite (ct.711) Sold C	06	774	5161
si a productiei in curs de executie Sold D	07	0	0
3.Productia realizata de entitate pentru scopurile sale proprii si capitalizata (ct.721+722)	08	0	0
4.Alte venituri din exploatare (ct.7417+758)	09	9962	73738
VENITURI DIN EXPLOATARE - TOTAL (rd.01+06-07+08+09)	10	25489121	30983309
5. a) Cheltuieli cu materiile prime si materialele consumabile (ct.601+602-7412)	11	3886071	6236353
Alte cheltuieli materiale (ct.603+604+606+608)	12	39565	52567
b) Alte cheltuieli externe (cu energie si apa) (ct.605-7413)	13	272886	276106
c) Cheltuieli privind mărfurile (ct.607)	14	24099	37445
6.Cheltuieli cu personalul (rd.16+17), din care:	15	12643334	12994672
a) Salarii si indemnizatii (ct.641+642-7414)	16	8899182	8882213
b) Cheltuieli cu asigurarile si protectia socială (ct.645-7415)	17	3744152	4112459
7. a) Ajustari de valoare privind imobilizările corporale si necorporale (rd.19-20)	18	260199	268868
a.1) Cheltuieli (ct.6811+6813)	19	260199	268868
a.2) Venituri (ct.7813)	20	0	0
b) Ajustari de valoare privind activele circulante (rd.22-23)	21	59546	10891
b.1) Cheltuieli (ct.654+6814)	22	59546	10891
b.2) Venituri (ct.754+7814)	23	0	0
8. Alte cheltuieli de exploatare (rd.25 la 28)	24	3683052	5820343
8.1 Cheltuieli privind prestatiile externe (ct.611+612+613+614+621+622+623+624+625+626+627+628-7416)	25	1600662	3285620
8.2 Cheltuieli cu alte impozite, taxe si vărsaminte asimilate (ct.635)	26	47692	55493
8.3 Cheltuieli cu despăgubiri, donatii si activele cedate (ct.658)	27	2034698	2479230
Cheltuieli privind dobanzile de refinantare inregistrate de entitatile al caror obiect de activitate il constituie leasingul (ct. 666)	28	0	0
Ajustări privind provizioanele (rd.30-31)	29	-165400	-2531
- Cheltuieli (ct.6812)	30	76653	62420
- Venituri (ct.7812)	31	242053	64951
CHELTUIELI DE EXPLOATARE - TOTAL (rd.11 la 15 +18+21+24+29)	32	20703352	25694714
PROFITUL SAU PIERDEREA DIN EXPLOATARE - Profit (rd.10-32)	33	4785769	5288595
- Pierdere (rd.32-10)	34	0	0
9. Venituri din interese de participare (ct.7611+7613)	35	20682	25739
- din care, veniturile obtinute de la entitatile afiliate	36	0	0
10.Venituri din alte investitii si imprumuturi care fac parte din activele imobilizate (ct.763)	37	0	0
- din care, veniturile obtinute de la entitatile afiliate	38	0	0
11. Venituri din dobanzi (ct.766)	39	457618	990239
- din care, veniturile obtinute de la entitatile afiliate	40	0	0
Alte venituri financiare (ct.762+764+765+767+768)	41	329465	1233559
VENITURI FINANCIARE - TOTAL (rd.35+37+39+41)	42	807765	2249537
12.Ajustari de valoare privind imobilizarile financiare si a investitiilor financiare detinute ca active circulante (rd.44-45)	43	0	0
- Cheltuieli (ct.686)	44	0	0
- Venituri (ct.786)	45	0	0
13. Cheltuieli privind dobanzile (ct.666-7418)	46	0	0
- din care, cheltuielile in relatia cu entitatile afiliate	47	0	0
Alte cheltuieli financiare (ct.663+664+665+667+668)	48	172702	317909
CHELTUIELI FINANCIARE - TOTAL (rd.43+46+48)	49	172702	317909
PROFITUL SAU PIERDEREA FINANCIAR(A) - Profit (rd.42-49)	50	635063	1931628
- Pierdere (rd.49-42)	51	0	0

14.PROFITUL SAU PIERDEREA CURENT(A) - Profit (rd.10+42-32-49)	52	5420832	7220223
- Pierdere (rd.32+49-10-42)	53	0	0
15. Venituri extraordinare (ct.771)	54	0	0
16. Cheltuieli extraordinare (ct.671)	55	0	0
17.PROFITUL SAU PIERDEREA DIN ACTIVITATEA EXTRAORDINARA - Profit (rd.54-55)	56	0	0
- Pierdere (rd.55-54)	57	0	0
VENITURI TOTALE (rd.10+42+54)	58	26296886	33232846
CHELTUIELI TOTALE (rd.32+49+55)	59	20876054	26012623
PROFITUL SAU PIERDERA BRUTA - Profit (rd.58-59)	60	5420832	7220223
- Pierdere (rd.59-58)	61	0	0
18.Impozitul pe profit (ct.691)	62	0	1148776
19. Alte impozite ne reprezentate la elementele de mai sus (ct. 698)	63	827822	0
20. PROFITUL SAU PIERDERA NET(A) A EXERCITIULUI FINANCIAR	64	4593010	6071447
- Profit (rd.60-61-62-63)			
- Pierdere (rd.61+62+63-60)	65	0	0

Administrator,

Numele si prenumele :

DEDE MIHAI

Intocmit,

Numele si prenumele :

STAVROSITU STILA


Calitatea :

DIRECTOR ECONOMIC

Nr.de inregistrare in organismul profesional :

Semnătura

Stampila unitatii



Semnătura

I. Date privind rezultatul înregistrat			
	Nr. rd.	Nr. unități	Sume
Unități care au înregistrat profit	01	1	6071447
Unități care au înregistrat pierdere	02	0	0

II. Date privind platile restante				
	Nr. rd.	Total col. 2+3, din care:	Pentru activitatea curentă	Pentru activitatea de investiții
A	B	1	2	3
Plăți restante - total (rd.04+08+14 la 18 +22), din care:	03	0	0	0
Furnizori restanți - total (rd.05 la 07), din care:	04	0	0	0
- peste 30 de zile	05	0	0	0
- peste 90 de zile	06	0	0	0
- peste 1 an	07	0	0	0
Obligatii restante față de bugetul asigurarilor sociale - total (rd.09 la 13), din care:	08	0	0	0
- contributii pentru asigurări sociale de stat datorate de angajatori, salariați și alte persoane asimilate	09	0	0	0
- contributii pentru fondul asigurărilor sociale de sănătate	10	0	0	0
- contributia pentru pensia suplimentară	11	0	0	0
- contributii pentru bugetul asigurarilor pentru somaj	12	0	0	0
- alte datorii sociale	13	0	0	0
Obligatii restante față de bugetele fondurilor speciale și alte fonduri	14	0	0	0
Obligatii restante față de alți creditori	15	0	0	0
impozite și taxe neplătite la termenul stabilit la bugetul de stat	16	0	0	0
Impozite și taxe neplătite la termenul stabilit la bugetele locale	17	0	0	0
Credite bancare nerambursate la scadență - total (rd.19 la 21)	18	0	0	0
- restante după 30 zile	19	0	0	0
- restante după 90 zile	20	0	0	0
- restante după 1 an	21	0	0	0
Dobânzi restante	22	0	0	0

III. Numărul mediu de salariați			
	Nr. rd.	31.12.2007	31.12.2008
Numărul mediu de salariați	23	334	318

IV. Plăți de dobânzi și redevențe		Nr. rd.	Sume (lei)
Venituri brute din dobânzi plătite de persoanele juridice române către persoanele fizice nerezidente din statele membre ale Uniunii Europene, din care:	24		0
- impozitul datorat la bugetul de stat	25		0
Venituri brute din dobânzi plătite de persoanele juridice române către persoanele juridice afiliate *) nerezidente din statele membre ale Uniunii Europene, din care:	26		0
- impozitul datorat la bugetul de stat	27		0
Venituri din redevențe plătite de persoanele juridice române către persoane juridice afiliate *) nerezidente din statele membre ale Uniunii Europene, din care:	28		0
- impozitul datorat la bugetul de stat	29		0


V. Tichete de masă		Nr. rd.	Sume (lei)
Contravaloarea tichetelor de masă acordate salariaților	30		111286

VI. Cheltuieli de inovare **)			
	Nr. rd.	31.12.2007	31.12.2008
- chelt.de inovare finalizate în cursul perioadei	31	0	0
- chelt.de inovare în curs de finalizare în cursul perioadei	32	0	0
- chelt.de inovare abandonate în cursul perioadei	33	0	0

Administrator,		Intocmit,	
Numele și prenumele :	DEDE MIHAI	Numele și prenumele :	STAVROSITU STILA
		Calitatea :	DIRECTOR ECONOMIC
		Nr.de înregistrare în organismul profesional :	

Semnătura

Stampila unității



Semnătura

SITUATIA ACTIVELOR IMOBILIZATE

Formularul 40 - pagina 1

- lei -

Elemente de imobilizari	Nr. rd.	Valori brute				Sold final (col.5=1+2-3)
		Sold initial	Cresteri	Reduceri		
				Total	Din care: dezmembrari si casari	
A	B	1	2	3	4	5
Imobilizari necorporale						
Cheltuieli de constituire si cheltuieli de dezvoltare	01	0	0	0	X	0
Alte imobilizari	02	0	0	0	X	0
Avansuri si imobilizari necorporale in curs	03	0	0	0	X	0
TOTAL (rd.01 la 03)	04	0	0	0	X	0
Imobilizari corporale						
Terenuri	05	0	0	0	X	0
Constructii	06	10508	0	0	0	10508
Instalatii tehnice si masini	07	5195712	385168	38320	0	5542560
Alte instalatii, utilaje si mobilier	08	97598	0	254	0	97344
Avansuri si imobilizari corporale in curs	09	0	2577365	0	X	2577365
TOTAL (rd.05 la 09)	10	5303818	2962533	38574	0	8227777
Imobilizari financiare	11	1590208	4316977	2658568	X	3248617
ACTIVE IMOBILIZATE - TOTAL (rd.04+10+11)	12	6894026	7279510	2697142	0	11476394

SITUATIA AMORTIZARII ACTIVELOR IMOBILIZATE

- lei -

Elemente de imobilizari	Nr. rd.	Sold initial	Amortizare in cursul anului	Amortizare aferenta imobilizarilor scoase din evidenta	Amortizare la sfarsitul anului (col.9=6+7-8)
A	B	6	7	8	9
Imobilizari necorporale					
Cheltuieli de constituire si cheltuieli de dezvoltare	13	0	0	0	0
Alte imobilizari	14	0	0	0	0
TOTAL (rd.13+14)	15	0	0	0	0
Imobilizari corporale					
Terenuri	16	0	0	0	0
Constructii	17	9113	278	0	9391
Instalatii tehnice si masini	18	2189844	267798	37504	2420138
Alte instalatii, utilaje si mobilier	19	66100	792	254	66638
TOTAL (rd.16 la 19)	20	2265057	268868	37758	2496167
AMORTIZARI - TOTAL (rd.15+20)	21	2265057	268868	37758	2496167

SITUATIA PROVIZIOANELOR PENTRU DEPRECIERE

Formularul 40 - pagina 2

- lei -

Elemente de imobilizari	Nr. rd.	Sold initial	Provizioane constituite in cursul anului	Provizioane reluate la venituri	Sold final (col.13=10+11-12)
A	B	10	11	12	13
Imobilizari necorporale					
Cheltuieli de constituire si cheltuieli de dezvoltare	22	0	0	0	0
Alte imobilizari	23	0	0	0	0
Avansuri si imobilizari necorporale in curs	24	0	0	0	0
TOTAL (rd.22 la 24)	25	0	0	0	0
Imobilizari corporale					
Terenuri	26	0	0	0	0
Constructii	27	0	0	0	0
Instalatii tehnice si masini	28	0	0	0	0
Alte instalatii, utilaje si mobilier	29	0	0	0	0
Avansuri si imobilizari corporale in curs	30	0	0	0	0
TOTAL (rd.26 la 30)	31	0	0	0	0
Imobilizari financiare	32	0	0	0	0
PROVIZIOANE PENTRU DEPRECIERE - TOTAL (rd.25+31+32)	33	0	0	0	0

Administrator,

Numele si prenumele :

DEDE MIHAI

Intocmit,

Numele si prenumele :

STAVROSITU STILA

Calitatea :

DIRECTOR ECONOMIC

Nr.de inregistrare in organismul profesional :


Semnătura

Stampila unității



Semnătura

**S.C. "COMPANIA DE REMORCARE MARITIMA COREMAR" S.A.
CONSTANTA**



INCINTA PORT , DANA 0, CASUTA POSTALA 1156



NOTA 1

Bilant 2008

ACTIVE IMOBILIZATE


LEI

<i>Elemente de activ</i>	<i>Valoarea bruta</i>				<i>Deprecieri (amortizare si provizioane)</i>			
	<i>Sold 01.01.2008</i>	<i>Cresteri</i>	<i>Reducere</i>	<i>Sold la 31.12.2008</i>	<i>Sold la 01.01.2008</i>	<i>Deprecier e inregistra ta in cursul exercitiului</i>	<i>Reduceri sau reluari</i>	
0	1	2	3	4	5	6	7	8
1. Constructii	10.508	X	X	10.508	9.113	278	X	9.391
2. Instalatii tehnice si masini	5.195.712	385.168	38.320	5.542.560	2.189.844	267.798	37.504	2.420.138
3. Alte instalatii, utilaje si mobilier	97.598	X	254	97.344	66.100	792	254	66.638
4. Avansuri si imob. corporale in curs	X	2.577.365	X	2.577.365	X	X	X	X
5. Imobilizari financiare	1.590.208	4.316.977	2.658.568	3.248.617	X	X	X	X
TOTAL	6.894.026	7.279.510	2.697.142	11.476.394	2.265.057	268.868	37.758	2.496.167



DIRECTOR GENERAL


DEDE MIHAI



DIRECTOR ECONOMIC,

STAVROSITU STILA

**S.C. "COMPANIA DE REMORCARE MARITIMA COREMAR" S.A.
CONSTANTA**



INCINTA PORT , DANA 0, CASUTA POSTALA 1156



NOTA 2


Bilant 2008

PROVIZIOANE PENTRU RISCURI SI CHELTUIELI

<i>Denumire provizioane</i>	<i>Sold la 01.01.2008</i>	<i>Transferuri</i>		<i>Sold la 31.12.2008</i>
		<i>In cont</i>	<i>Din cont</i>	
0	1	2	3	4 (1+2-3)
Provizioane pentru riscuri si cheltuieli	336.116	2.822	64.951	273.987


LEI

In ceea ce priveste transferurile se precizeaza ca intrarile in cont reprezinta provizioane constituite pentru litigii iar iesirile din cont reprezinta anulari de provizioane.



DIRECTOR GENERAL


DEDE MIHAI



DIRECTOR ECONOMIC,

STAVROSITU STILA

**S.C. "COMPANIA DE REMORCARE MARITIMA COREMAR" S.A.
CONSTANTA**



INCINTA PORT , DANA 0, CASUTA POSTALA 1156



NOTA 3

Bilant 2008

REPARTIZAREA PROFITULUI


LEI

<i>DESTINATIA</i>	<i>SUMA</i>
Profit net de repartizat	6.071.447
- rezerve legale	356.447
- acoperirea pierderilor contabile	X
- dividende	1.300.000
- alte repartizari	4.415.000

DIRECTOR GENERAL, *dy*
COMPANIA DE REMORCARE MARITIMA
COREMAR S.A.
CONSTANTA ROMANIA
**
DEDE MIHAL

DIRECTOR ECONOMIC,
COMPANIA DE REMORCARE MARITIMA
COREMAR S.A.
CONSTANTA Ec.
ROMANIA
**
STAVROSIU SIDA

**S.C. "COMPANIA DE REMORCARE MARITIMA COREMAR" S.A.
CONSTANTA**



INCINTA PORT , DANA 0, CASUTA POSTALA 1156




NOTA 4

Bilant 2008

ANALIZA REZULTATULUI DIN EXPLOATARE

INDICATOR	LEI	
	EXERCITIUL CURENT	EXERCITIUL PRECEDENT
1. Cifra de afaceri neta	30.904.410	25.478.385
2. Costul bunurilor vandute si a serv.prestate (3+4+5)	25.694.714	20.703.352
3. Cheltuieli activitati de baza	25.694.714	20.703.352
4. Cheltuieli activitati auxiliare	X	X
5. Cheltuieli indirecte de prod.	X	X
6. Rezultatul brut aferent cifrei de afaceri (1-2)	5.209.696	5.420.832
7. Cheltuieli de desfacere	X	X
8. Chelt.generale de administratie	X	X
9. Alte venituri din exploatare	X	X
10.Rezultatul din exploatare (6-7-8+9)	5.209.696	5.420.832



DIRECTOR GENERAL *DEDE MIHAI* DIRECTOR ECONOMIC, *TAVROSITU STILA*

**S.C. "COMPANIA DE REMORCARE MARITIMA COREMAR" S.A.
CONSTANTA**



INCINTA PORT , DANA 0, CASUTA POSTALA 1156





NOTA 5

Bilant 2008

SITUATIA CREANTELOR SI DATORIILOR

LEI

<i>Creante</i>	<i>Sold la 31.12.2008</i>	<i>Termen de lichiditate</i>		
		<i>Sub 1 an</i>	<i>Peste 1 an</i>	
TOTAL din care:	5.540.188	5.540.188	X	
- clienti	3.311.157	3.311.157	X	
- avansuri personal	5.570	5.570	X	
- TVA de recuperat	80.507	80.507	X	
- debitori	2.101.664	2.101.664	X	
- furnizori debotori	41.290	41.290	X	
<i>Datorii</i>		<i>Termen de exigibilitate</i>		
		<i>Sub 1 an</i>	<i>1-5 ani</i>	<i>Peste 5 ani</i>
TOTAL din care:	2.966.949	2.966.949	X	X
- furnizori	587.106	587.106	X	X
- datorii personal	879.757	879.757	X	X
- datorii bugete	885.194	885.194	X	X
- alte datorii	614.892	614.892	X	X



DIRECTOR GENERAL, DIRECTOR ECONOMIC,
DEDE MIHAI STAVROSIU STILA

**S.C. "COMPANIA DE REMORCARE MARITIMA COREMAR" S.A.
CONSTANTA**



INCINTA PORT , DANA 0, CASUTA POSTALA 1156



NOTA 6

Bilant 2008

PRINCIPII, POLITICI SI METODE CONTABILE

- Abaterile de la principiile contabile si schimbarea metodelor de evaluare, mentionandu-se:

NU ESTE CAZUL

- Reguli de evaluare alternative, mentionandu-se:

NU ESTE CAZUL

- Suma dobanzilor incluse in costul de productie al activelor imobilizate si circulante cu ciclu lung de productie

NU ESTE CAZUL

DIRECTOR GENERAL, DIRECTOR ECONOMIC,
C. I. G. DE DE MIHAI Ec. STAVROSIU STILA
COMPANIA DE REMORCARE MARITIMA
COREMAR S.A.
CONSTANTA
ROMANIA
**

**S.C. "COMPANIA DE REMORCARE MARITIMA COREMAR" S.A.
CONSTANTA**



INCINTA PORT , DANA 0, CASUTA POSTALA 1156



NOTA 7

Bilant 2008

ACTIUNI SI OBLIGATIUNI

- Capital social subscris - 6.500.110 lei

- Numarul si valoarea totala a fiecărei actiuni emise:

nr. actiuni - 65.001.100

valoarea totala a unei actiuni - 0,10 lei


- Actiuni rascumparabile

NU ESTE CAZUL

- Actiuni emise in timpul exercitiului financiar - 32.500.550

- Obligatiuni emise

NU ESTE CAZUL



DIRECTOR ECONOMIC,

STAVROSITU STILA

**S.C. "COMPANIA DE REMORCARE MARITIMA COREMAR" S.A.
CONSTANTA**



INCINTA PORT , DANA 0, CASUTA POSTALA 1156



NOTA 8

Bilant 2008


**INFORMATII PRIVIND SALARIATI, ADMINISTRATORII
SI DIRECTORII**

- Salarizarea directorilor si administratorilor a fost stabilita de catre Adunarea Generala a Actionarilor

- Nu s-au acordat avansuri si credite directorilor si administratorilor in timpul exercitiului financiar

- Salariatii

- Numar mediu aferent exercitiului financiar	-	318
- Salarii platite aferente exercitiului financiar	-	8.882.213 lei
- Chelt.asig.sociale	-	4.112.459 lei



DIRECTOR ECONOMIC,

STAVROSTIU STILA

**S.C. "COMPANIA DE REMORCARE MARITIMA COREMAR" S.A.
CONSTANTA**



INCINTA PORT , DANA 0, CASUTA POSTALA 1156



NOTA 9

Bilant 2008

**CALCULUL SI ANALIZA PRINCIPALILOR INDICATORI
ECONOMICO - FINANCIARI**

1. Indicatori de lichiditate

a) Indicatorul lichiditatii curente = $\frac{\text{active curente circulante}}{\text{datorii curente}} = \frac{19.173.127}{2.996.949} = 6,4$

b) Indicatorul lichiditatii imediate = $\frac{\text{active curente circ. - stocuri}}{\text{datorii curente}} = \frac{19.173.127 - 868.457}{2.996.949} = 6,2$

2. Indicatorul de risc

a) Indicatorul gradului de indatorare = x

b) Indicatorul privind acoperirea dobanzilor = x

3. Indicatorii de activitate

a) viteza de rotatie a debitorilor-clienti = $\frac{\text{soldul mediu clienti}}{\text{cifra de faceri}} \times 365 = \frac{2.667.106}{30.904.410} \times 365 = 31,5 \text{ zile}$

b) viteza de rotatie a creditelor-furnizori = $\frac{\text{sold mediu furnizori}}{\text{cifra de afaceri}} \times 365 = \frac{1.251.282}{30.904.410} \times 365 = 14,7 \text{ zile}$

c) viteza de rotatie a activelor imobilizate = $\frac{\text{cifra de afaceri}}{\text{active imobilizate}} = \frac{30.904.410}{8.980.227} = 3,4$

d) viteza de rotatie a activelor totale = $\frac{\text{cifra de afaceri}}{\text{Total active}} = \frac{30.904.410}{25.186.405} = 1,2$

4. Indicatori de profitabilitate

a) Profitul inaintea platii dobanzii si a impozitului pe profit = $\frac{7.220.223}{24.912.418} = 28,9 \%$
capital angajat

b) Marja bruta din vanzari

Profitul brut din vanzari = $\frac{7.220.223}{30.904.410} = 23,3 \%$
Cifra de afaceri

DIRECTOR GENERAL,

C.L.C.

DEDE MIHAI




DIRECTOR ECONOMIC,

Ec.

STAVROSTU STILA

A handwritten signature in black ink, appearing to read "STAVROSTU STILA".

**S.C. "COMPANIA DE REMORCARE MARITIMA COREMAR" S.A.
CONSTANTA**



INCINTA PORT , DANA 0, CASUTA POSTALA 1156



NOTA 10

Bilant 2008

ALTE INFORMATII

- Societatea Comerciala Compania de Remorcare Maritima COREMAR S.A. Constanta are sediul in municipiul Constanta, incinta port, dana zero, judetul Constanta, nr.telefon 0241/617334 si fax 0241/611450.

Societatea a luat fiinta prin HG 19/10.01.1991 desprinzandu-se din Intreprinderea de Exploatare Portuara a MTTc Constanta si este inmatriculata la Registrul Comertului sub nr. J 13/620/1991

- Elementele de activ si pasiv, a veniturilor si cheltuielilor sunt exprimate in lei.
- Impozitul pe profit se refera la activitatea curenta neavand profit din activitatea extraordinara
- Cifra de afaceri este determinata din prestarile de servicii pe piata remorcajului navelor
- Onorariile persoanelor care verifica situatiile financiare anuale simplificate sunt de 7.400 lei



DIRECTOR ECONOMIC,

Ec. STAVROSITU STILA

SITUATIA
modificarii capitalului propriu la data de 31.12.2008

mii lei

<i>Element al capitalului propriu</i>	<i>Sold la 01.01.2008</i>	<i>CRESTERI</i>		<i>REDUCERI</i>		<i>Sold la 31.12.2008</i>
		<i>TOTAL din care</i>	<i>Prin transf.</i>	<i>TOTAL din care</i>	<i>Prin transfer</i>	
0	1	2	3	4	5	6
Capital subscris si varsat	3.250.055	3.250.055	x	x	x	6.500.110
Prime de capital	x	x	x	x	x	x
Rezerve din reevaluare	x	x	x	x	x	x
Rezerve legale	650.011	356.477	x	x	x	1.006.488
Alte rezerve (106 + 118)	11.428.115	262.735	x	x	x	11.690.850
Rezerve din conversie	x	x	x	x	x	x
Rezultatul reportat						
<u>Profit nerepartizat</u>	x	x	x	x	x	x
Pierdere neacoperita						
Rezultatul reportat provenit din adoptarea pt.prima data a IASuri pentru IAS 29						
<u>Sold creditor</u>						
Sold debitor	x	x	x	x	x	x
Rezultatul reportat provenit din modif.politicilor contab.						
<u>Sold creditor</u>						
Sold debitor	x	x	x	x	x	x
Rezultatul reportat provenit din corectarea						
<u>Sold creditor</u>						
Sold debitor	x	x	x	x	x	x
Rezultatul reportat reprezentand surplusul realizat din rezerve din reevaluare	x	x	x	x	x	x
Rezultatul exercitiului financiar						
<u>Sold creditor</u>	4.593.010	1.478.437	x	x	x	6.071.447
Sold debitor						

DIRECTOR GENERAL,
C.L.C. DEDE MIHAI



DIRECTOR ECONOMIC,
Ec. STAVROSTIU STILA

SITUATIA FLUXURILOR DE TREZORERIE
la data de 31 decembrie 2008

- lei -

a). Metoda directa

- Fluxuri de numerar din activitati de exploatare:	+ 1.981.179
- incasarile in numerar din vanzarea de bunuri si prestarea de servicii;	28.694.115
- incasarile in numerar provenite din redevente, onorarii, comisioane si alte venituri;	2.249.537
- platile in numerar catre furnizorii de bunuri si servicii;	14.918.737
- platile in numerar catre si in numele angajatilor;	12.994.672
- platile in numerar sau restituirii de impozit pe profit, doar daca nu pot fi identificate in mod specific cu activitatile de investitii si de finantare.	1.049.064
- Fluxuri de numerar din activitati de investitii:	- 2.939.133
- platile in numerar pentru achizitionarea de terenuri si mijloace fixe, active necorporale si alte active pe termen lung;	2.962.533
- incasarile de numerar din vanzarea de terenuri si cladiri, instalatii si echipamente, active necorporale si alte active pe termen lung;	23.400
- platile in numerar pentru achizitia de instrumente de capital propriu si de creanta ale altor intreprinderi;	
- incasarile in numerar din vanzarea de instrumente de capital propriu si de creanta ale altor intreprinderi;	
- avansurile in numerar si imprumuturile efectuate catre alte parti;	
- incasarile in numerar din rambursarea avansurilor si imprumuturilor efectuate catre alte parti.	

Fluxuri de numerar din activitati de finantare:

- veniturile in numerar din emisiunea de actiui si alte instrumente de capital propriu;
- platile in numerar catre actionari pentru a achizitiona sau a rascumpara actiunile intreprinderii;
- veniturile in numerar din emisiunea de obligatiuni, credite, ipoteci si alte imprumuturi;
- rambursarile in numerar ale unor sume imprumutate;
- platile in numerar ale locatarului pentru reducerea obligatiilor legate de o operatiune de leasing financiar.

Fluxuri de numerar - total	- 957.954
Numerar la inceputul perioadei	13.722.436
Numerar la finele perioadei	12.764.482

DIRECTOR GENERAL,

C.L.C.

DEDE MIHAI



DIRECTOR ECONOMIC,

Ec.


STAVROSITU STILA

A handwritten signature in black ink.

DECLARATIE

Subsemnatul, STAVROSITU STILA, in calitate de Director Economic la S.C. COREMAR S.A declar pe propria raspundere ca situatia financiar contabila pentru anul 2008 care a fost intocmita conform standardele contabile aplicabile, ofera o imagine corecta si conforma cu realitatea activelor, obligatiilor, pozitiei financiare, contului de profit si pierdere si ca raportul C.A cuprinde o analiza corecta a dezvoltarii si performantele societatii precum si o descriere a principalelor riscuri si incertitudini specifice activitatii desfasurate

Drept pentru care dau prezenta declaratie.



DECLARATIE

Subsemnatul, DEDE MIHAI, in calitate de Director General la S.C. COREMAR S.A declar pe propria raspundere ca situatia financiar contabila pentru anul 2008 care a fost intocmita conform standardele contabile aplicabile, ofera o imagine corecta si conforma cu realitatea activelor, obligatiilor, pozitiei financiare, contului de profit si pierdere si ca raportul C.A cuprinde o analiza corecta a dezvoltarii si performantele societatii precum si o descriere a principalelor riscuri si incertitudini specifice activitatii desfasurate

Drept pentru care dau prezenta declaratie.



DEDE MIHAI

A handwritten signature in black ink, appearing to read "dy".

**AUDITOR FINANCIAR
S.C. AUDITLAM S.R.L. CONSTANTA
STR. CALARASI NR.5
J 13/2020/2003
CUI 15551245**

**RAPORT DE AUDITARE
A SITUATIILOR FINANCIARE INTOCMITE DE
S.C. COREMAR S.A. CONSTANTA
LA DATA DE 31 DECEMBRIE 2008**

In vederea organizarii si realizarii misiunii de audit s-au avut in vedere Legea contabilitatii nr.82/1991 republicata, modificata si completata prin OMFP nr. 1752/2005 modificat si completat cu O.M.E.F 2374/2007 pentru aprobarea reglementarilor contabile conforme cu directivele europene si cu Standardele Internationale de Contabilitate cu trimitere la: Standardele Internationale si nationale de Audit (ISA) nr.200 "Obiective si principii generale ce guverneaza un audit al situatiilor financiare", nr.230 "Documentatia", nr.250 "Legislatie si reglementari", nr.300 "Planificare", nr.310 "Cunoasterea clientului", nr.500 "Probele de audit" si nr.580 "Declaratiile conducerii", precum si Standardele Internationale de Contabilitate care se mentioneaza in structurile lor specifice, la fiecare capitol in parte.

Documentatia a avut ca suport colectarea elementelor probante pe care s-a sprijinit opinia auditorului, cat si al intelegerii activitatilor desfasurate de client.

Din structura documentatiei s-au avut in vedere extrasele sau copiile dupa documentele emise-primate de client sau tertii acestora, obtinute de auditor pe parcursul misiunii de audit, cu acordul clientului, care devin probe de audit. Deasemenea documentele elaborate de auditor care raspund obiectivelor analizate.

In fundamentarea obiectivelor analizate in cuprinsul prezentului raport de audit s-au facut referiri la urmatoarele aspecte: structura juridica si organizatorica a unitatii; informatiile referitoare la sectorul de activitate, mediul economic si legislativ in care functioneaza unitatea; legislatia si reglementarile care sunt reclamate in mod special (de IAS si ISA); descrierea si evaluarea sistemelor contabile si de control intern sau audit intern; analize ale tranzactiilor si soldurilor semnificative; probele de audit comunicate sau discutate cu unitatea si declaratiile conducerii; copii ale situatiilor financiare; politicile contabile si calculul indicatorilor privind rezultatele economice si financiare ale unitatii pe baza datelor din bilant si contul de profit si pierdere; concluziile formulate de auditor cu privire la aspectele semnificative ale activitatii de audit.

Societatea Comerciala Compania de Remorcare Maritima COREMAR S.A. cu sediul in Portul Constanta s-a infiintat in anul 1991 in baza HG 19/1991 prin desprinderea din Intreprinderea de Exploatare Portuara a MTTc Constanta si este inregistrata la Registrul Comertului sub nr.J 13/620/1991.

Piata serviciilor oferite de S.C. COREMAR S.A. o reprezinta portul Constanta, Midia si Mangalia.

Pentru intocmirea raportului auditorilor am audiat situatiile financiare anuale intocmite de S.C. COREMAR S.A pe anul 2008 si anume:

- bilantul contabil
- contul de profit si pierdere
- situatia modificarilor capitalului propriu
- situatia fluxurilor de trezorerie

Situatiile financiare intocmite per 31 decembrie 2008 au fost intocmite sub responsabilitatea conducerii societatii.

Responsabilitatea noastra este de a ne exprima opinia asupra situatiilor financiare pe baza auditului efectuat.

In vederea prezentarii de informatii suplimentare relevante pentru necesitatile utilizatorilor in ceea ce priveste pozitia financiara si rezultatele obtinute de societate s-au intocmit "notele explicative" pentru: active imobilizate, provizioane pentru riscuri si cheltuieli, repartizarea profitului, analiza rezultatului din exploatare, situatia creantelor si datoriilor, principii, politici si metode contabile, actiuni si obligatiuni, informatii privind salariatii, administratorii si directorii, exemple de calcul si analiza a principalilor indicatori economico-financiari si alte informatii.

In urma verificarilor efectuate, nimic nu ne-a atras atentia in sensul de a ne face sa credem ca raportarile contabile nu sunt intocmite corect sub toate aspectele semnificative.

Societatea nu a optat pentru aplicarea IAS 29 "Raportarea financiara in economii hiperinflationiste", in intocmirea situatiilor financiare la data de 31.12.2008.

In opinia noastra, situatiile financiare confera o imagine fidela a pozitiei financiare a societatii la 31.12.2008 si a rezultatelor activitatii ei, precum si a fluxurilor de numerar pentru anul incheiat, in concordanta cu standardele internationale de contabilitate.

In cursul anului 2008 s-au inregistrat modificari ale capitalului social in sensul ca s-a dublat numarul de actiuni detinute.

Situatia modificarii capitalului propriu la data de 31.12.2008 se prezinta astfel:

**SITUATIA
modificarii capitalului propriu la data de 31.12.2008**

mii lei

<i>Element al capitalului propriu</i>	<i>Sold la 01.01.2008</i>	<i>CRESTERI</i>		<i>REDUCERI</i>		<i>Sold la 31.12.2008</i>
		<i>TOTAL din care</i>	<i>Prin transf.</i>	<i>TOTAL din care</i>	<i>Prin transfer</i>	
0	1	2	3	4	5	6
Capital subscris si varsat	3.250.055	3.250.055	x	x	x	6.500.110
Prime de capital	x	x	x	x	x	x
Rezerve din reevaluare	x	x	x	x	x	x
Rezerve legale	650.011	356.477	x	x	x	1.006.488
Alte rezerve (106 + 118)	11.428.115	262.735	x	x	x	11.690.850
Rezerve din conversie	x	x	x	x	x	x
Rezultatul reportat						
<u>Profit nerepartizat</u>	x	x	x	x	x	x
Pierdere neacoperita						
Rezultatul reportat provenit din adoptarea pt.prima data a IASuri pentru IAS 29						
<u>Sold creditor</u>						
Sold debitor	x	x	x	x	x	x
Rezultatul reportat provenit din modif.politicilor contab.						
<u>Sold creditor</u>						
Sold debitor	x	x	x	x	x	x
Rezultatul reportat provenit din corectarea						
<u>Sold creditor</u>						
Sold debitor	x	x	x	x	x	x
Rezultatul reportat reprezentand surplusul realizat din rezerve din reevaluare	x	x	x	x	x	x
Rezultatul exercitiului financiar						
<u>Sold creditor</u>	4.593.010	1.478.437	x	x	x	6.071.447
Sold debitor						

Situatia financiara a societatii la 31 decembrie 2008 reflecta urmatoarele rezultate dupa cum urmeaza:

- lei -

INDICATOR	ANUL 2008			ANUL 2007
	SUME BRUTE	AMORTIZARI	SUME NETE	
1.Imobilizari necorporale	X	X	X	X
2.Imobilizari corporale	8.227.777	2.496.167	5.731.610	3.038.761
3. Imobilizari financiare	3.248.617	X	3.248.617	1.590.208
A. TOTAL ACTIVE IMOBILIZATE	11.476.394	2.496.167	8.980.227	4.628.969
4. Stocuri	869.642	1.185	868.457	682.182
5. Creante	5.540.188	X	5.540.188	3.214.233
6. Investitii la banci	x	x	x	x
7. Casa si conturi la banci	12.764.482	x	12.764.482	13.722.436
B. TOTAL ACTIVE CIRCULANTE	19.174.312	1.185	19.173.127	17.618.851
C. CHELTUIELI IN AVANS	x	x	x	x
D. DATORII CE TREBUIE PLATITE INTR-O PERIOADA DE PANA LA UN AN	2.966.949	x	2.966.949	2.150.721
E. ACTIVE CIRCULANTE NETE (B+C-D)	16.207.363	1.185	16.206.178	15.468.130
F. TOTAL ACTIVE MINUS DATORII CURENTE (A+E - Sub)	22.683.757	2.497.352	25.186.405	20.097.099
G. DATORII MAI MARI DE 1 AN	x	x	x	x
H. PROVIZIOANE PT.RISCURI SI CHELTUIELI	273.987	x	273.987	336.116
8. Capital social	6.500.110	x	6.500.110	3.250.055
9. Rezerve	12.697.338	x	12.697.338	12.078.126
10. Rezultatul reportat	x	x	x	x
11. Rezultatul exercitiului	6.071.447	x	6.071.447	4.593.010
13. Repartizarea profitului	356.477	x	356.477	160.208
TOTAL CAPITALURI PROPRII	24.912.418	X	24.912.418	19.760.983

In anul 2008, societatea a inregistrat un volum de venituri totale in suma de 33.232.846 lei, din care:

- venituri din exploatare.....	30.983.309 lei
- venituri financiare.....	2.249.537 lei
- venituri exceptionale.....	x lei

Pe aceeași perioadă cheltuielile totale sunt în suma de 26.012.623 lei, din care:

- cheltuieli pentru exploatare	25.694.714 lei
- cheltuieli financiare	317.909 lei
- cheltuieli exceptionale	x lei

NOTE ASUPRA BILANTULUI

1. IMOBILIZARI NECORPORALE

In anul 2008 societatea nu inregistreaza immobilizari necorporale.

2. IMOBILIZARI CORPORALE

Imobilizarile corporale intrate in anul 2008 insumeaza un volum de 385.168 lei si reprezinta echipamente navale, 2 (doua) remorchere portuare si 2 (doua) autoturisme.

In 2008 immobilizarile corporale iesite din patrimoniu sunt in suma de 38.574 lei si se refera la echipamente si 2 (doua) autoturisme.

Se mentioneaza ca metoda de amortizare utilizata de catre societate este amortizarea liniara iar cotele de amortizare pe categorii de immobilizari sunt cuprinse intre 1,5% si 20%.

3. IMOBILIZARI FINANCIARE

La sfarsitul anului societatea inregistreaza immobilizari financiare in suma de 3.248.267 lei reprezentand actiuni cumparate pe piata RASDAQ si titluri de stat.

4. STOCURI

Volumul stocurilor la sfarsitul perioadei este de 868.457 lei in valoare neta, reprezentand in principal materiale consumabile si obiecte de inventar in suma de 866.159 lei, marfuri in suma de 2.500 lei si ambalaje in suma de 194 lei.

Stocurile au fost evaluate si reflectate in bilantul contabil la incheierea exercitiului financiar la valoarea de intrare in patrimoniu, respectiv valoarea contabila pusa de acord cu rezultate inventarierii.

Inventarierea patrimoniului pe anul 2008 a fost organizata prin decizia nr.5/22.09.2008. In urma incheierii operatiunii de inventariere nu s-au constatat diferente. Pentru anul 2008 societatea nu a calculat si inregistrat provizioane pentru deprecierea stocurilor.

In observarea inventarierii stocurilor auditorul nu poarta nici o responsabilitate cu privire la inventariere. Auditorul nu participa la desfasurarea propriu-zisa a inventarierii ci doar observa si noteaza toate actiunile intreprinse de unitate pe parcursul inventarierii. Pe baza acestei proceduri auditorul obtine cunostinte cu privire la calitatea politicilor si a procedurilor de inventariere elaborate si aplicate de conducere, prin care apreciaza credibilitatea conducerii cu privire la afirmatiile facute de acesta in situatiile financiare privind cantitatea si starea fizica a stocurilor.

Din materialele privind organizarea inventarierii rezulta ca la baza acestei actiuni a stat "decizia" privind formarea comisiei centrale de inventariere si a comisiilor de inventariere pe locuri de gestiune.

Din verificarea listelor de inventariere - prin sondaj se constata ca acestea s-au intocmit conform normelor legale iar totalul listelor de inventariere intocmite pe categorii de elemente patrimoniale, corespund cu soldurile din contabilitate.

5. PROVIZIOANE PENTRU DEPRECIEREA ALTOR ACTIVE

Societatea nu a calculat si inregistrat in anul 2008 provizioane pentru deprecierea altor active.

6. AMORTISMENTE

Amortizarile pentru depreciere au evoluat astfel:

- lei -

<i>INDICATORI</i>	<i>LA 31.12.2007</i>	<i>DOTARI</i>	<i>REDUCERI</i>	<i>LA 31.12.2008</i>
Imobilizari necorporale	x	x	x	x
Imobilizari corporale	2.265.057	268.868	37.758	2.496.167
Amortismente cumulate	2.265.057	268.868	37.758	2.496.167
La sfarsitul exercitiului financiar	x	x	x	2.496.167

7. SITUATIA CREANTELOR

Obiectivele auditului creantelor s-a referit la creantele comerciale iar acestea la randul lor au vizat structura si valoarea lor; daca toate creantele comerciale sunt evidentiata in contabilitate; daca sunt grupate corect pentru a fi prezentate in situatiile financiare de sinteza si daca creantele reprezinta real sumele de incasat la data bilantului.

Ca suport complementar la legea contabilitatii nr.82/1991 s-au avut in vedere si IAS 18 "Venituri" si ISA 501 "Problemele de audit - considerente suplimentare pentru elementele specifice" sectiunea B - confirmarea creantelor.

La sfarsitul exercitiului financiar societatea inregistreaza un volum total al creantelor in suma de 5.540.188 lei care se regaseste in:

- clienti	3.311.157 lei
- creante personal	5.570 lei
- TVA de recuperat	80.507 lei
- debitori diversi	2.101.664 lei
- furnizori debitori	41.290 lei

TOTAL	5.540.188 lei
--------------	----------------------

8. PROVIZIOANE PENTRU RISCURI SI CHELTUIELI

Societatea are calculate provizioane pentru riscuri si cheltuieli in 2008 in suma de 2.822 lei reprezentand clienti incerti.

In aceeasi perioada s-au anulat provizioane in suma de 64.951 lei reprezentand sume incasate.

9. SITUATIA DATORIILOR

La 31 decembrie 2008 situatia datoriilor in suma de 2.966.949 lei se prezinta astfel:

- furnizori.....	587.106 lei
- datorii personal.....	879.757 lei
- datorii la bugete.....	885.194 lei
- alte datorii.....	614.892 lei

10. VOLUMUL, STRUCTURA SI EVOLUTIA CIFREI DE AFACERI

Cifra de afaceri a crescut de la 25.478.385 lei realizata in 2007 la 30.904.410 lei in anul 2007 ca urmare a cresterii traficului portuar.

In ceea ce priveste structura cifrei de afaceri, se mentioneaza ca aceasta s-a realizat in principal din: prestari servicii portuare (remorcaj).

11. STRUCTURA SI EVOLUTIA PERSONALULUI

La sfarsitul exercitiului financiar societatea inregistreaza un numar mediu de 318 salariatii cu contracte de munca.

Fata de anul 2007 se inregistreaza o reducere a numarului mediu de salariatii cu 16 salariatii.

12. VOLUMUL SI STRUCTURA PROFITULUI

- Rezultatul din exploatare	5.288.595 lei
- Rezultatul financiar	1.931.628 lei
- Rezultatul exceptional.....	x lei
- Total profit brut	7.220.223 lei
- Impozit pe profit	1.148.776 lei
- Profit net.....	6.071.447 lei

ALTE NOTE

13. TINEREA CORECTA SI LA ZI A CONTABILITATII

Sarcinile ce deriva din Legea nr.82/1991, republicata si completata, a contabilitatii privind organizarea si conducerea la zi a contabilitatii au fost respectate, inregistrările in contabilitate facandu-se cronologic si sistematic pe baza de documente justificative. Din analizele efectuate rezulta ca operatiunile inscrise in conturile cuprinse in balanta de verificare corespund continutului lor economic.

Sunt intocmite balante analitice pentru conturile inscrise in balanta de verificare sintetica.

Sunt tinute la zi registrele prevazute de Legea nr.82/1991, republicata si completata, a contabilitatii:

- Registrul jurnal;
- Cartea mare;
- Registrul-inventar

Balanta de verificare finala, premergatoare bilantului contabil pe anul 2008 s-a intocmit prin preluarea datelor din conturile sintetice si analitice.

Toate cheltuielile de exploatare corespund perioadei de gestiune respectandu-se astfel principiul independentei exercitiului.

Bilantul contabil a fost intocmit in conformitate cu prevederile legale pe baza datelor din balanta de verificare a conturilor sintetice, posturile inscrise in bilant corespund cu soldurile conturilor din balanta de verificare sintetica.

Evaluarea patrimoniului este facuta conform reglementarilor legale in vigoare. Mijlocele fixe sunt inregistrate la valoarea ramasa in bilant. Creantele si obligatiile in valuta s-au inregistrat conform Legii 82/1991, republicata si OMFP nr.1752/2005 si OMEF nr.2374/2007.

Verificarea documentelor si a inscrierilor contabile s-a facut prin sondaj.

14. INDICATORI PRIVIND ACTIVITATEA DE ANSAMBLU A SOCIETATII

1. Indicatori de lichiditate

a) Indicatorul lichiditatii curente = $\frac{\text{active curente circulante}}{\text{datorii curente}} = \frac{19.173.127}{2.966.949} = 6,4$

b) Indicatorul lichiditatii imediate = $\frac{\text{active curente circ.-stocuri}}{\text{datorii curente}} = \frac{19.173.127 - 868.457}{2.966.949} = 6,2$

2. Indicatorul de risc

a) Indicatorul gradului de indatorare = x

b) Indicatorul privind acoperirea dobanzilor = x

3. Indicatorii de activitate

a) viteza de rotatie a debitorilor-clienti = $\frac{\text{soldul mediu clienti}}{\text{cifra de faceri}} \times 365 = \frac{2.667.106}{30.904.410} \times 365 = 31,5$ zile

b) viteza de rotatie a creditelor-furnizori = $\frac{\text{sold mediu furnizori}}{\text{cifra de afaceri}} \times 365 = \frac{1.251.282}{30.904.410} \times 365 = 14,7$ zile

c) viteza de rotatie a activelor imobilizate = $\frac{\text{cifra de afaceri}}{\text{active imobilizate}} = \frac{30.904.410}{8.980.227} = 3,4$

d) viteza de rotatie a activelor totale = $\frac{\text{cifra de afaceri}}{\text{Total active}} = \frac{30.904.410}{25.186.405} = 1,2$

4. Indicatori de profitabilitate

a) Profitul inaintea platii dobanzii si a impozitului pe profit = $\frac{7.220.223}{24.912.418} = 28,9\%$
capital angajat

b) Marja bruta din vanzari

Profitul brut din vanzari = $\frac{7.220.223}{30.904.410} = 23,3\%$
Cifra de afaceri

15. ETAPA FINALA A PROCESULUI DE AUDIT

Pe durata acestei etape de audit, auditorul a incercat sa puna cap la cap problemele de audit colectate in "fisele de lucru", concluziile formulate in etapele anterioare in vederea stabilirii unui punct de vedere cu privire la situatiile financiare in ansamblu.

In acest context s-au avut in vedere si alte cateva elemente noi pentru utilizarea lor in partea finala a procesului de audit cu referire la activitati specifice dupa data bilantului; declaratii ale conducerii ca sursa importanta pentru constituirea probelor de audit; evaluarea continuitatii activitatii; analiza si revizuirea finala a datelor din foile de lucru.

ISA 560 "Evenimente ulterioare" prevede ca auditorul trebuie sa ia in considerare efectul evenimentelor ulterioare asupra situatiilor financiare, precum si asupra raportului. In viziunea acestui standard, evenimentele ulterioare sunt considerate acele evenimente care apar intre sfarsitul perioadei de raportare si data raportului de audit, precum si faptele descoperite ulterior datei raportului de audit.

Potrivit IAS 10 "Evenimente ulterioare datei bilantului", evenimentele ulterioare datei bilantului sunt acele evenimente atat favorabile cat si nefavorabile care au loc intre data bilantului si data la care situatiile financiare sunt autorizate pentru depunere.

Una din procedurile de audit in astfel de situatii s-a referit la "discutiile cu conducere unitatii" si obtinerea de declaratii scrise cu referire la:

- confirmarea ca situatiile financiare examinate de auditor sunt cele corespunzatoare exercitiului respectiv, iar conducerea poarta responsabilitatea intocmirii lor cu fidelitate, respectand standardele de contabilitate relevante.

- deasemenea confirmarea ca nu exista active, pasive sau contingente de o valoare semnificativa neinregistrate sau prezentate necorespunzator in situatiile financiare.

Aceste confirmari pun accent pe responsabilitatea conducerii cu privire la "imaginea fidela" prezentata de situatiile financiare si in cazul in care sunt descoperite erori dupa data publicarii lor previne culpabilitatea ulterioara a auditorului.

Un alt punct important al acestei etape finale se refera la "evaluarea continuitatii activitatii unitatii".

ISA 570 "Principiul continuitatii activitatii" recomanda auditorilor sa discute cu conducerea unitatii si sa tina cont de toate informatiile relevante care pot indica intreruperi sau reduceri semnificative ale activitatii unitatii.

In functie de analiza datelor furnizate de situatiile financiare, de informatiile date de conducerea unitatii cu referire la situatia financiara, o piata de desfacere asigurata iar mediul economic in care evolueaza unitatea este stabil, conduc la concluzia continuitatii activitatii acestei unitati.

In incheiere "EVALUAREA REZULTATELOR MISIUNII SI FOMULAREA CONCLUZIILOR" cu urmatoarele obiective:

- Evaluarea finala a pragului de semnificatie; analiza situatiilor financiare; formularea unei opinii si elaborarea raportului de audit preliminar; analiza finala a datelor din "fisele de lucru"; comunicarea cu conducerea unitatii.

Fata de aceste obiective, auditul a avut in vedere evenimentele semnificative in functie de "pragul de semnificatie stabilit".

Procedurile finale la analiza "situatiilor financiare" s-au referit la obtinerea unei asigurari suplimentare cu privire la faptul ca acestea au fost intocmite in conformitate cu standardele de contabilitate si audit relevante de prezentare si publicare.

Inainte de formularea unei opinii finale, s-a organizat o intalnire cu conducerea unitatii la care auditorul si-a exprimat verbal "opinia" pe care intentioneaza sa o exprime in raportul de audit, precum si argumentele care justifica adoptarea unei astfel de opinii. Conducerea intreprinderii "si-a exprimat acordul" cu privire la opinia formulata de auditor.

Misiunea de audit s-a incheiat cu ultimul segment al etapei finale privind "COMUNICAREA CU CONDUCEREA" unitatii: ISA 1007 recomanda auditorilor sa stabileasca si sa mentina relatii de colaborare cu conducerea in functie de cerintele legale si profesionale, cat si de procedurile si practicile interne ale auditorilor.

In acest context, misiunea auditului s-a incheiat cu o "SCRISOARE DE RECOMANDARE", cu unele propuneri.


Dupa parerea noastra prin introducerea unor modificari si observatii constatate pe parcursul verificarilor, conturile anuale dau o imagine fidela a situatiilor financiare a societatii cat si a contului de profit si pierdere pentru exercitiul financiar incheiat.

Avand in vedere cele mentionate in prezentul raport, in opinia noastra, situatiile financiare confera o imagine fidela a pozitiei financiare a societatii la 31 decembrie 2008 si a rezultatului din exploatare, precum si a fluxurilor de numerar pentru anul incheiat in conformitate cu Standardele Internationale de Contabilitate.

ANEXE:

1. Declaratii;
2. Scrisoare de recomandare

S.C. AUDITLAM SRL
Auditor financiar
Lambriu Gheorghe



SCRISOARE
DE RECOMANDARE IN ETAPA FINALA A PROCESULUI
DE AUDIT, CU REFERIRE LA:

1. Urmărirea înregistrării în continuare a tuturor operațiilor economico-financiare în conformitate cu normele metodologice contabile prevăzute în Legea 82/1991 republicată, modificată și completată, OMFP 1752/2005 și OMEF nr.2374/2007 pentru aprobarea reglementărilor contabile conforme cu directivele europene și cu Standardele Internaționale de Contabilitate și Audit (ISA).

2. Urmărirea bunei desfășurări a operațiilor de inventariere - ori de câte ori se impune acest lucru - obligatoriu cel puțin o dată pe an în conformitate cu normele legale.

3. Solicitarea și trimiterea (de la și către terți) a confirmării soldurilor conturilor privind creanțele și datoriile existente în cursul anului, când se impune acest lucru și obligatoriu la sfârșitul exercițiului financiar.

4. În încheierea auditorului în conformitate cu ISA 1007 a stabilit să mențină relații de colaborare cu conducerea, în funcție de cerințele legale și profesionale cât și cu procedurile și practicile interne ale auditorilor.

5. **RESPECTAREA PRINCIPILOR CONTABILE**, cu rol operativ în buna desfășurare a activității unității, conform prevederilor OMFP 1752/2005 completat cu OMEF nr.2374/2007 și a Standardelor de Audit.

Retinem atenția - în mod special - asupra următoarelor principii:

a) Principiul independenței exercițiului, care presupune luarea în considerare tuturor veniturilor și cheltuielilor corespunzătoare exercițiului financiar pentru care se face raportarea, fără a se ține seama de data încasării sumelor sau a efectuării plăților.

Concret: toate actele de cheltuieli și venituri care privesc o anumită perioadă de gestiune, se înregistrează, respectiv, afectează rezultatele financiare ale perioadei respective.

b) Principiul necompensării, care se referă la faptul că valorile elementelor de activ nu pot fi compensate cu cele de pasiv, respectiv veniturile cu cheltuielile.

c) **Principiul prudentei**, care reclama manageriatului, luarea tuturor masurilor pentru a evita aparitia unor evenimente negative in activitatea unitatii.


Pentru situatii deosebite de litigii sau riscuri, se recomanda creerea de provizioane si inregistrarea lor conform normelor contabile.

d) **Principiul continuitatii activitatii** care trebuie sa stea mereu in atentia conducerii, in sensul de a sesiza aspectele care pot conduce la incapacitatea acesteia de a-si continua activitatea, prezentate in "notele explicative" anexe la situatiile financiare



S.C. AUDITLAM SRL
AUDITOR FINANCIAR

[Handwritten signature]



DECLARATII
din partea conducerii unitatii in conformitate cu prevederile
Standardelor Internationale de Audit (ISA) nr.10
„Evenimente ulterioare datei bilantului”

1. Confirmam ca situatiile financiare examinate de auditor, sunt cele corespunzatoare exercitiului respectiv, anul financiar 2008 pentru care conducerea poarta responsabilitatea intocmirii lor cu fidelitate, respectand Standardele de Contabilitate si de Audit.
2. Confirmarea ca nu exista active, pasive sau contingente de o valoare semnificativa neinregistrate sau prezentate necorespunzator in situatiile financiare.
3. Conducerea intreprinderii si-a exprimat „acordul” cu privire la opinia formulata de auditor.

CONDUCEREA INTREPRINDERII

DIRECTOR GENERAL,


c.l.c.

DEDE MIHAI

DIRECTOR ECONOMIC

Ec.

STAVROSITU STILA



**S.C. COMPANIA DE REMORCARE MARITIMA „COREMAR” S.A.
CONSTANTA**



INCINTA PORT , DANA 0, CASUTA POSTALA 1156
COD POSTAL 900900



Nr.Reg.Com. : J/13/620/1991
C.I.F. : RO 1874343

TEL. : 0241/601104, 617334, 617541
FAX : 0241/ 611450
E-mail : office@coremar.ro

Nr. 1130 din 14.06.2009

CATRE,

REDACTIA ZIARULUI „ADEVARUL”

Va rugam sa inserati la rubrica „ Mica Publicitate” in ziarul dumneavoastra urmatorul anunt:

„ Raportul annual al Consiliului de Administratie pentru exercitiul financiar al anului 2008 la SC COREMAR SA Constanta este disponibil pentru 5 ani, la sediul societatii din Portul Constanta.

PRESEDINTE C.A.,

DEDE MIHAI

